


# 「Wi-Fiサービス」ご利用手順

お使いの機種によって、操作方法、画面表示やボタン位置、ボタンの名称が異なる場合があります。



①Wi-FiをONにして、SSID「**marinahop**」を選択。



②ブラウザを起動。



③利用規約に同意するをチェックし確認ボタンをクリック

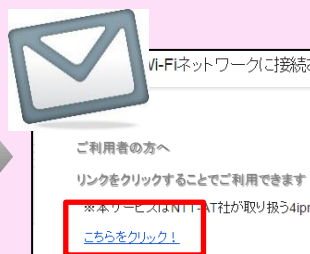
## メールアドレス認証の場合



④-a メールアドレスを入力



⑤-a ログイン後、指定ホームページに接続  
※このまま利用すると  
利用時間は10分間です。

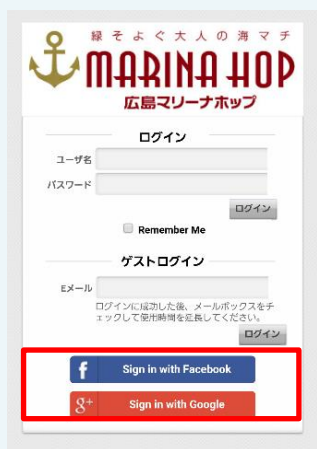


⑥-a 受信したメールのリンクをクリック



⑦-a ログイン成功画面  
※12時間利用可能

## SNS認証の場合



④-b 対象SNS認証を選択



⑤-b SNSのログインページでアカウント情報入力



⑥-b ログイン成功画面  
※12時間利用可能

注：1回のログインでWi-Fiサービスを12時間ご利用できます。継続して利用する場合は再度ログインして下さい。